



日本大東文化大學主辦
第 62 屆全國書道展（公開征集）
實施綱要

問訊處 / 收件地



大東文化大學書道研究所内——全國書道展事務所

郵編：175-8571 日本東京都板橋區高島平 1-9-1

電話：81-3-53997345 傳真：81-3-53997346

電子郵箱：shodoken@jm.daito.ac.jp



私たちは「日本の書道文化」の
ユネスコ無形文化遺産登録を
応援しています。

概要 自 1959 年至今，我校以“振興書法與提升書法技法”為目的，持續開辦本展覽。
去年因新型冠狀病毒的影響本展延期一年，今年在貫徹實施感染症預防對策之上，
決定舉辦第 62 回展覽會。

作為各位素日練習成果的展示平台，歡迎積極踴躍參與本展投稿。

主辦單位 日本大東文化大學

協辦單位 日本國文部科學省 外務省 東京都政府 駐日中國大使館
全日本書道聯盟 全國（日本）書美術振興會
全國（日本）書道高等學校協會

展覽時間 2021 年 11 月 27 日 28 日

會場 日本大東文化大學板橋校區

投稿範圍 成人 高校學生 高中生 初中生 小學生 兒童（國籍和年齡不限）

作品要求 (1) 作品種類-書法作品（書體不限）及篆刻作品。
(2) 作品內容-自定
(3) 作品尺寸
-半紙（日本白紙） 普通半紙（豎 34cm×橫 24cm）〈一律豎式〉
-條幅 四尺對開（豎 135cm×橫 35cm）〈不可書寫對聯且一律豎式〉
(4) 展出件數-半紙、條幅二選一或半紙條幅各一幅。
(5) 其他-所有作品請勿裝裱。

展覽費用 免 費

收件日期 2021 年 10 月 1 日截止

收件地址 日本東京都板橋區高島平 1-9-1
大東文化大學書道研究所內——全國書道展事務所
電話：81-3-53997345 傳真：81-3-53997346 郵編：175-8571
電子郵箱：shodoken@jm.daito.ac.jp

本展幹事 大會會長 大東文化大學校長 內藤二郎
評審委員長 大東文化大學書法研究所所長 高木厚人
中央評審員 大東文化大學書道全體教員

評審 由中央評審委員嚴格公正地進行評審

成績發表 原則上以電子郵件的形式發送給各位投稿者。
（以團體形式投稿者，電子郵件發送給各團體的代表者）

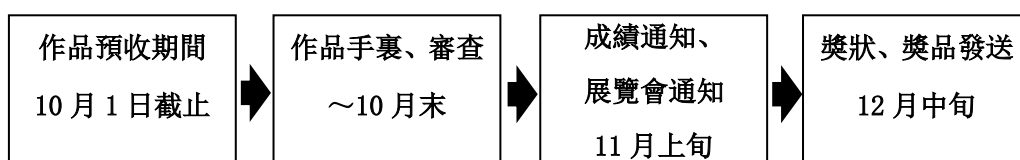
獎項設置

個人獎
文部科學大臣獎
外務大臣獎
東京都知事獎
大東文化大學校長獎
全日本書道聯盟獎
全國書美術振興會
全國書道高中學校協議會獎
大東文化學園理事長獎
書道研究所所長獎
評審員獎勵獎
大東書道大獎
推薦獎

作品歸屬及其他

- 落選作品一律不退回作者，推薦獎以上的個人獎的作品在展覽結束後退回作者。獲獎作品和入選作者名單入編《全國書法展特集號》。
- 向獲獎作者頒發證書，並贈送紀念品。從 12 月中旬開始按順序發送。如果獎狀有錯誤，請盡快聯係我方。

日程



出品目錄的填寫方法

- 在按收到的出品目錄上直接記入相關內容。
- 下載本校官網在書道研究所內全國書道展 excel 文件上記入相關內容，並打印郵送至我方。（在記入過程中不要改變 excel 文件的形式。）
- 半紙與條幅作品信息請分別填入相對應表格，左一欄（目錄番號欄）請按作品類別（半紙、條幅）分別依次編號。
- 出品目錄無需填寫學校名。*僅在出品券內填寫即可。
- 請按以下順序記入，且作品以此順序疊放。
一般（漢字→漢字假名調和體→假名）→高校學生（同前）→高中生（同前）→中學生→小學生→幼兒

第62届全国书法展展出作品目录(半纸部门)			
目录号码	姓名	区分	奖赏名
1	林 某某	成人：高校生：高中生 初中生：小学生：儿童	年
2	○○ ○○	成人：高校生：高中生 初中生：小学生：儿童	1年
3	△△ △△	成人：高校生：高中生 初中生：小学生：儿童	2年
4	□□ □□	成人：高校生：高中生 初中生：小学生：儿童	6年
	◎◎ ◎◎	成人：高校生：高中生 初中生：小学生：儿童	年

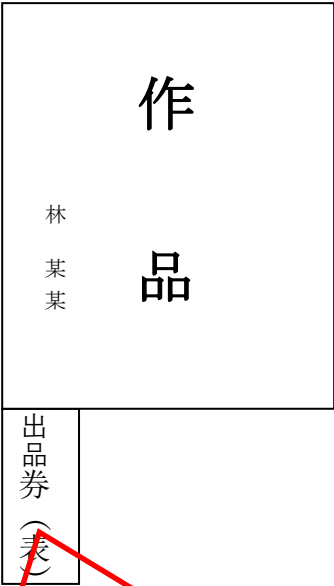

請按作品類別依次編號。

注意事項

- 本年度頒獎儀式因新型冠狀病毒疫情防控原因停止舉辦。望周知。
- 作品投稿時，請連同“出品者記入票”、“出品目錄”、“作品（粘貼出品券）”一並寄送。
- 所有參賽作品來稿時請勿裝裱。*作品不予退稿
- 獲“大東書道大賞”及以上獎項的作品將於裝裱後參與展出（費用由我校承擔），展覽會結束後返還作品。
- 特別獎獲得者的姓名、學校名等將在該事務局刊行物及本校官方網站等處公布，投稿即視為同意公開。
- 作品評審相關的諮詢不予受理。
- 預計明年舉辦的第63回全國書道展，包括投稿方式在內將做出重大改變。

出品券

- 本次所有投稿作品請添付出品券後一並提出。
- 出品券請粘貼於作品左下角。



出品券請粘貼在作品左下角（左端對齊），在粘貼區域使用漿糊粘於作品背麵。